

Ranking del CdL MEM rispetto a 33 MEM italiane - AlmaLaurea 2022

PROFILO DEI LAUREATI	Valori (somme o medie) corsi selez	Posizione MEM UniFi su 33	1	2	3	4	5	6	7	8	9	10	11	12	13	14	15
			Firenze	Torino Politecnico	Modena e Reggio Emilia	Napoli Federico II	Bologna	Roma Sapienza	Padova	Bari Politecnico	Brescia	Marche Politecnica	Bergamo	Trento	Genova	Salerno	Campania Luigi Vanvitelli
Numero di laureati	2925	12°	72	576	377	230	208	181	173	124	98	95	75	75	71	62	58
Hanno compilato il questionario	2761	12°	71	555	330	220	200	161	160	120	91	91	74	74	70	60	56
Tasso di compilazione	94%	4°	99%	96%	88%	96%	96%	89%	93%	97%	93%	96%	99%	99%	99%	97%	97%
4. RIUSCITA NEGLI STUDI UNIVERSITARI																	
Punteggio degli esami (media, in 300mi)	27,4	8°	28,1	25,8	27,7	28,5	27	26,7	26,7	27,5	26,8	28,5	27,1	26,5	28,3	27,7	28,8
Voto di laurea (media, in 1100mi)	107,4	19°	107,8	101,8	107,7	110,3	104,9	106,3	103	108,1	105,6	110,1	106,2	102,8	108,4	108,6	112,4
Regolarità negli studi (%)																	
In corso	53,4	19°	48,6	47,2	48	43,9	61,5	42,5	63	41,1	54,1	56,8	60	60	69	27,4	60,3
1° anno fuori corso	32,8	13°	36,1	33,3	39,8	31,7	32,2	30,9	28,3	39,5	37,8	33,7	32	25,3	18,3	66,1	27,6
In corso+1AFC	86,2	21°	84,7	80,5	87,8	75,6	93,7	73,4	91,3	80,6	91,9	90,5	92	85,3	87,3	93,5	87,9
2° anno fuori corso	9,0	16°	9,7	12,7	9	18,3	4,8	17,7	5,2	12,1	6,1	3,2	4	12	5,6	4,8	10,3
In corso+1AFC+2AFC	95,16	17°	94,4	93,2	96,8	93,9	98,5	91,1	96,5	92,7	98	93,7	96	97,3	92,9	98,3	98,2
Sono complessivamente soddisfatti del corso di laurea magistrale (%)																	
Decisamente sì	47,8	20°	42,3	38,4	50	57,3	40,5	40,4	34,4	30,8	50,5	58,2	52,7	37,8	42,9	50	64,3
Più sì che no	45,0	13°	47,9	50,1	41,8	39,1	48,5	49,7	57,5	60,8	45,1	38,5	41,9	48,6	45,7	43,3	33,9
Più no che sì	5,4	12°	7	9,2	5,5	3,2	9	6,8	6,9	5,8	3,3	2,2	1,4	9,5	10	6,7	0
Decisamente no	1,1	13°	1,4	2	0,9	0	1	1,2	0	2,5	1,1	1,1	2,7	4,1	1,4	0	0
Somma "sì" e "più sì che no"	92,8	20°	90,2	88,5	91,8	96,4	89	90,1	91,9	91,6	95,6	96,7	94,6	86,4	88,6	93,3	98,2
Sono soddisfatti dei rapporti con i docenti in generale (%)																	
Decisamente sì	31,3	17°	29,6	22,2	27	29,5	22	26,1	12,5	16,7	33	36,3	21,6	24,3	28,6	30	55,4
Più sì che no	59,3	21°	56,3	59,8	59,7	61,8	60,5	64	71,9	70	63,7	61,5	74,3	60,8	65,7	65	41,1
Più no che sì	7,1	10	9,9	14,4	9,4	7,7	15	8,1	15,6	11,7	2,2	0	2,7	13,5	4,3	3,3	0
Decisamente no	1,3	4	2,8	3,2	1,2	0,5	2	0,6	0	1,7	1,1	2,2	1,4	0	1,4	1,7	0
Somma "sì" e "più sì che no"	90,6	27°	85,9	82	86,7	91,3	82,5	90,1	84,4	86,7	96,7	97,8	95,9	85,1	94,3	95	96,5
Hanno ritenuto il carico di studio degli insegnamenti adeguato alla durata del corso di studio (%)																	
Decisamente sì	43,4	19°	36,6	33	38,5	44,5	31	46	33,1	28,3	40,7	51,6	33,8	28,4	34,3	46,7	64,3
Più sì che no	39,2	12°	42,3	42	38,2	38,2	39	39,8	44,4	36,7	42,9	44	51,4	37,8	34,3	36,7	28,6
Più no che sì	13,5	16	14,1	19,3	17	13,6	21	12,4	21,3	28,3	11	2,2	12,2	23	24,3	16,7	3,6
Decisamente no	3,3	6	7	4,9	3,9	3,2	8	1,9	1,3	6,7	5,5	1,1	2,7	10,8	5,7	0	1,8
Somma "sì" e "più sì che no"	82,5	20°	78,9	75	76,7	82,7	70	85,8	77,5	65	83,6	95,6	85,2	66,2	68,6	83,4	92,9
Si iscriverebbero di nuovo al corso di laurea magistrale? (%)																	
Sì, allo stesso corso magistrale dell'Ateneo	80,1	26°	73,2	69	80,6	87,3	80	80,1	79,4	67,5	86,8	79,1	78,4	63,5	82,9	88,3	91,1
Sì, ma ad un altro corso magistrale dell'Ateneo	5,7	11°	7	20,2	6,7	4,5	8	6,8	10,6	9,2	3,3	7,7	9,5	10,8	7,1	1,7	1,8
Sì, allo stesso corso magistrale, ma in un altro Ateneo	7,8	7°	14,1	4,7	4,5	6,4	4	8,1	3,8	11,7	8,8	6,6	6,8	8,1	5,7	6,7	3,6
Sì, ma ad un altro corso magistrale e in un altro Ateneo	4,2	27°	1,4	3,4	5,2	0,9	6	1,9	3,8	10	1,1	4,4	2,7	10,8	4,3	3,3	1,8
Non si iscriverebbero più a nessun corso di laurea magistrale	1,6	7°	2,8	2,3	1,2	0,9	1,5	2,5	2,5	1,7	0	2,2	2,7	5,4	0	0	0

12° per numero laureati, 72 (10°AP - 83)

8° per medie esami (5°AP)

19° per voto laurea (13°AP)

19° per laurea in corso (17°AP)

21° laurea in corso+1 AFC (20°AP)

20° per decisa soddisfazione generale (8°AP)

13° per soddisfazione generale (28°AP)

17° per ottimo rapporto con i docenti (10°AP)

21° per discreto rapporto con i docenti (27°AP)

19° per decisa sost. del carico didattico (7°AP)

12° per sufficiente sost. del carico didattico (26°AP)

26° CdL per fidelizzazione (8°AP)

11° per ripensamento su classe diversa (15°AP)

7° per ripensamento su Ateneo (26°AP)

7° per ripensamento su LM (nessuno AP)

AP = Anno Precedente (34 sedi)

Codice colori: **Punto di Forza** – **Punto di debolezza** – **Elemento da approfondire** – **Sottolineato: miglioramento** – **Sott. Corsivo: peggioramento**

Ranking del CdL MEM rispetto a 11 LM in Ingegneria Firenze - Indagine AlmaLaurea PL 2022

PROFILO DEI LAUREATI	Valori (somme o medie) corsi selez	Posizione MEM UniFi su 11	1 ingegneria meccanica (LM033)	2 ingegneria energetica (LM030)	3 ingegneria gestionale (LM031)	4 geoeingegneria / geoengineering (LM035)	5 ingegneria biomedica (LM021)	6 ingegneria civile (LM023)	7 ingegneria dei sistemi	8 ingegneria delle telecomunicazioni	9 ingegneria edile (LM024)	10 ingegneria elettrica e	11 ingegneria informatica
Numero di laureati	281	1*	72	24	30	9	16	37	14	6	22	17	34
Hanno compilato il questionario	272	1*	71	24	29	7	16	36	14	6	22	16	31
Tasso di compilazione	97%	6*	99%	100%	97%	78%	100%	97%	100%	100%	100%	94%	91%
4. RIUSCITA NEGLI STUDI UNIVERSITARI													
Punteggio degli esami (media, in 300mi)	28,3	9*	28,1	28,4	28,2	27,1	29	28	28,8	28,1	28,5	28,4	28,5
Voto di laurea (media, in 1100mi)	109,0	10*	107,8	108,8	108,5	104,8	111,5	108,4	110,7	109	110,4	109,6	109,4
Regolarità negli studi (%)													
In corso	42,8	5*	48,6	62,5	90	44,4	62,5	10,8	78,6	0	9,1	35,3	29,4
1° anno fuori corso	34,2	6*	36,1	25	10	44,4	12,5	51,4	21,4	66,7	40,9	29,4	38,2
In corso+1AFC	77,0	5*	84,7	87,5	100	88,8	75	62,2	100	66,7	50	64,7	67,6
2° anno fuori corso	18,2	8*	9,7	4,2	0	11,1	18,8	24,3	0	33,3	45,5	29,4	23,5
In corso+1AFC+2AFC	95,18	6*	94,4	91,7	100	99,9	93,8	86,5	100	100	95,5	94,1	91,1
Sono complessivamente soddisfatti del corso di laurea magistrale (%)													
Decisamente sì	50,1	8*	42,3	62,5	55,2	57,1	50	36,1	71,4	33,3	31,8	56,3	54,8
Più sì che no	45,9	4*	47,9	29,2	41,4	42,9	43,8	63,9	21,4	66,7	68,2	43,8	35,5
Più no che sì	3,8	4*	7	8,3	3,4	0	6,3	0	7,1	0	0	0	9,7
Decisamente no	0,1	1*	1,4	0	0	0	0	0	0	0	0	0	0
Somma "sì" e "più sì che no"	96,0	11*	90,2	91,7	96,6	100	93,8	100	92,8	100	100	100,1	90,3
Sono soddisfatti dei rapporti con i docenti in generale (%)													
Decisamente sì	34,1	7*	29,6	37,5	20,7	57,1	43,8	16,7	28,6	50	18,2	37,5	35,5
Più sì che no	58,9	6*	56,3	50	75,9	42,9	50	80,6	64,3	33,3	77,3	62,5	54,8
Più no che sì	6,3	3	9,9	12,5	3,4	0	6,3	2,8	7,1	16,7	4,5	0	6,5
Decisamente no	0,5	2	2,8	0	0	0	0	0	0	0	0	0	3,2
Somma "sì" e "più sì che no"	93,0	10*	85,9	87,5	96,6	100	93,8	97,3	92,9	83,3	95,5	100	90,3
Hanno ritenuto il carico di studio degli insegnamenti adeguato alla durata del corso di studio (%)													
Decisamente sì	38,0	6*	36,6	37,5	44,8	57,1	56,3	16,7	35,7	33,3	18,2	50	32,3
Più sì che no	41,1	5*	42,3	41,7	34,5	28,6	43,8	38,9	42,9	66,7	27,3	37,5	48,4
Più no che sì	16,5	8	14,1	16,7	17,2	14,3	0	27,8	14,3	0	45,5	12,5	19,4
Decisamente no	3,4	3	7	4,2	3,4	0	0	13,9	0	0	9,1	0	0
Somma "sì" e "più sì che no"	79,2	8*	78,9	79,2	79,3	85,7	100,1	55,6	78,6	100	45,5	87,5	80,7
Si iscriverebbero di nuovo al corso di laurea magistrale? (%)													
Sì, allo stesso corso magistrale dell'Ateneo	81,5	9*	73,2	87,5	86,2	100	93,8	58,3	78,6	100	63,6	81,3	74,2
Sì, ma ad un altro corso magistrale dell'Ateneo	4,1	4*	7	0	0	0	0	11,1	14,3	0	9,1	0	3,2
Sì, allo stesso corso magistrale, ma in un altro Ateneo	12,3	5*	14,1	12,5	13,8	0	6,3	19,4	7,1	0	27,3	18,8	16,1
Sì, ma ad un altro corso magistrale e in un altro Ateneo	0,7	3*	1,4	0	0	0	0	2,8	0	0	0	0	3,2
Non si iscriverebbero più a nessun corso di laurea magistrale	0,8	3*	2,8	0	0	0	0	2,8	0	0	0	0	3,2

1° per numero laureati 72 (83 AP)

9° per medie esami e 10° voto laurea (7°-9° AP)

5° per laurea in corso (3° AP)

5° laurea in corso+1 AFC (4° AP)

8° per soddisfazione completa (4° AP)

4° per soddisfazione generale (8° AP)

7° per ottimo rapporto con i docenti (3° AP)

6° per soddisfazione generale docenti (9° AP)

6° per decisa sostenibilità del carico didattico (7° AP)

5° per generale sostenibilità del carico didattico (4° AP)

9° CdL per fidelizzazione (5° AP)

4° per ripensamento su classe diversa (3° AP)

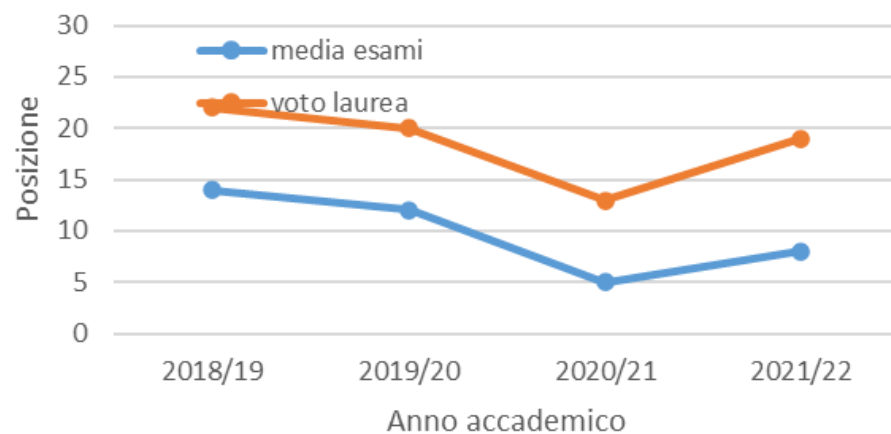
5° per ripensamento su Ateneo (8° AP)

3° per ripensamento su LM (nessuno AP)

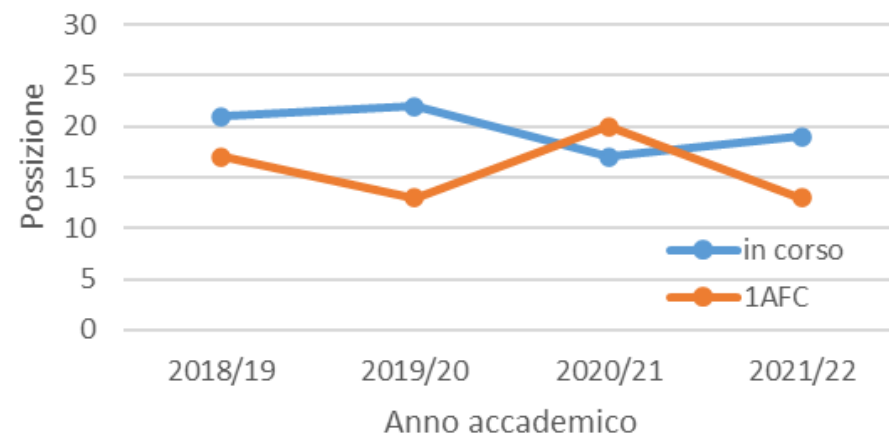
Codice colori: Punto di Forza – Punto di debolezza – Elemento da approfondire – Sottolineato: miglioramento – Sott. Corsivo: peggioramento

Ranking del CdL **MEM** rispetto a 33 **MEM** italiane - AlmaLaurea 2022

Riuscita studi

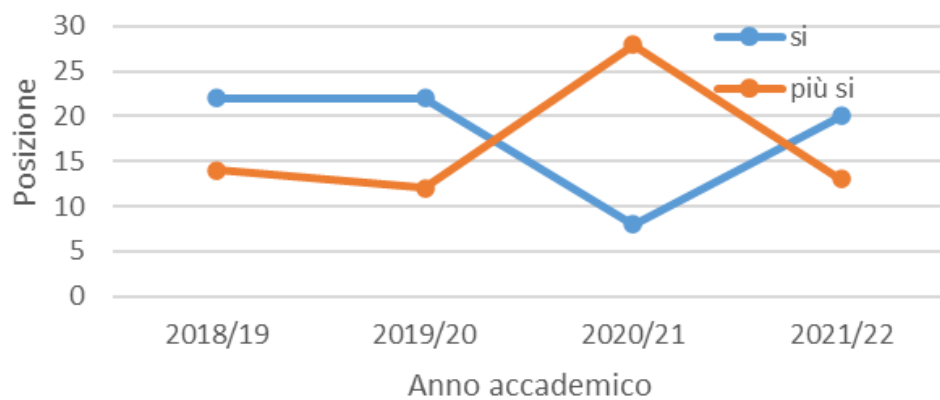


Regolarità studi

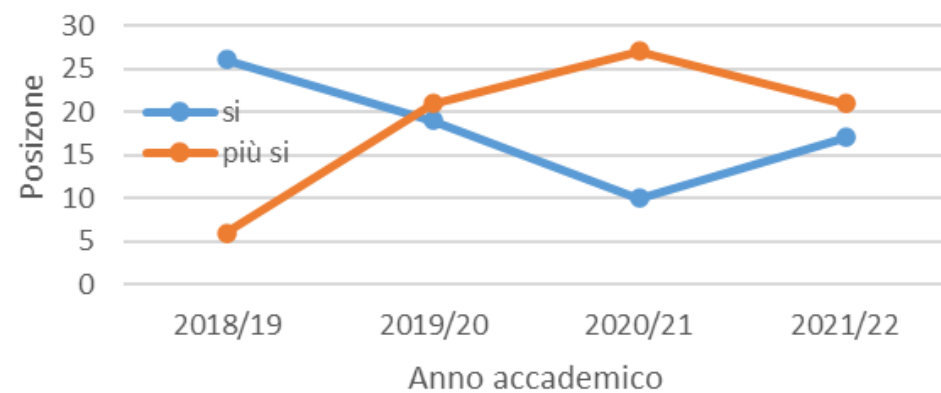


Ranking del CdL **MEM** rispetto a 33 **MEM** italiane - AlmaLaurea 2022

Soddisfazione CdL

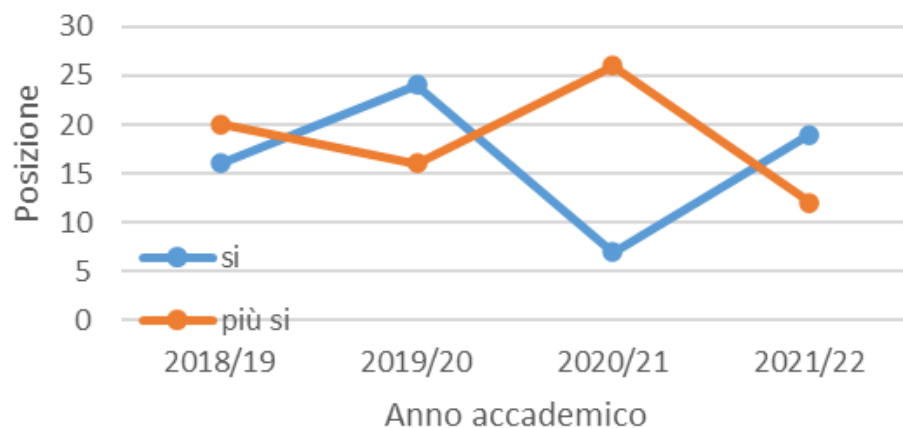


Soddisfazione docenti

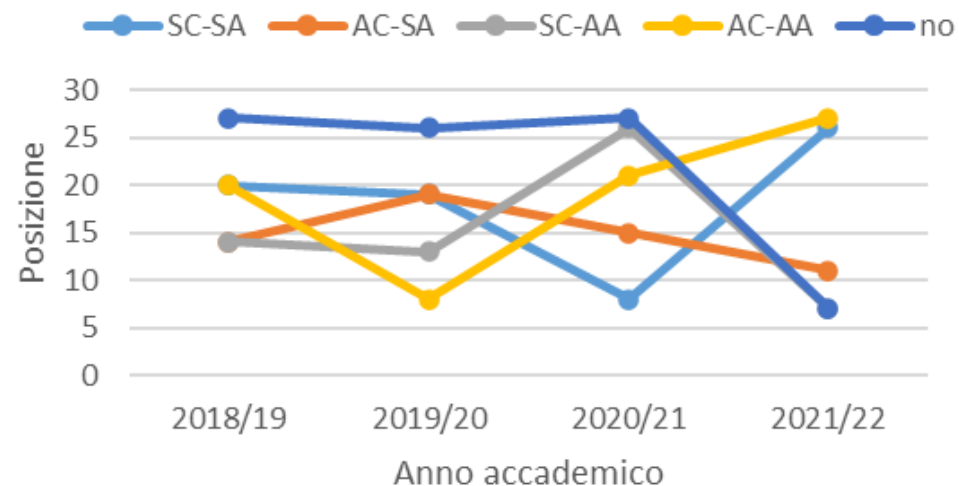


Ranking del CdL **MEM** rispetto a 33 **MEM italiane** - AlmaLaurea 2022

Carico di studio adeguato



Fidelizzazione



SC=stesso corso **AC=altro corso**

SA=stesso ateneo **AA=altro ateneo**